

PhiBrows Shading Perfection Training

Bedankt voor uw interesse in de PhiBrows Shading Perfection Training

Algemeen

Met de komst van Microblading en Shading zijn er tegenwoordig een heleboel nieuwe manieren om uw klanten te helpen met de perfecte wenkbrauwen.

PhiBrows Shading is het beste van de twee werelden, waarbij een combinatie van beide technieken wordt gebruikt om een zachte ogende make-up look te creëren. Eenmaal genezen, ziet het natuurlijker uit dan de traditionele shading technieken. Tevens kan met deze techniek meer diepte en definitie aan de wenkbrauwen worden gegeven.



Om de natuurlijk ogende zachte schaduw te creëren, gebruiken we een combinatie van de microblading en machinale shading. In vergelijking met de andere shading technieken geeft deze techniek een betere schaduwdefinitie en meer diepte, omdat we ons concentreren op de shading tussen de strokes in plaats van de gehele wenkbrauw.

Training

Het doel van de training is om te leren hoe je de microblading en machinale shading het beste kunt combineren om een perfect ogende, zacht gearceerde look te creëren.



Programma

De PhiBrows Shading Training start met een 1-daagse live workshop. De live workshop bestaat uit een theoriegedeelte (ochtend) en een praktijk gedeelte (middag). Het programma van de 1-daagse live workshop ziet er als volgt uit:

Ochtend:

- Theorie (huid, hygiëne, craft master, belangrijke aspecten tijdens de behandeling etc.)
- Videomateriaal

Middag:

- Werk op eigen live modellen (onder begeleiding).
- Q&A (vraag en antwoord)

Craft Master

Naast de 1-daagse live training, krijgen de deelnemers 3 maanden begeleiding via de Craft Master Applicatie en toegang tot de PhiBrows Shading Online Training. De App is het online leer en werkboek (met theorie, foto en videomateriaal).

**CRAFT
MASTER**



De App bestaat tevens levels (opdrachten), die gepasseerd dienen te worden, om de training te voltooien. Via de app kunnen de deelnemers foto's uploaden van de gemaakte opdrachten, waarop door de master gepersonaliseerd feedback wordt gegeven (1 op 1). Zodra een level is gepasseerd, gaat de deelnemer naar een volgend level. Op deze manier ontwikkelt de deelnemer stap voor stap zijn of haar vaardigheden. Als alle levels succesvol zijn gepasseerd, behaalt de deelnemer het officiële "PhiBrows Shading" certificaat en logo.

Voor meer informatie en werking van de Craft Master Applicatie, zie: [Craft Master - YouTube](#)

Certificaat

Aan het eind van de workshop, ontvangen alle deelnemers een officieel PhiBrows Shading certificaat van succesvolle deelname. Om het officieel PhiBrows Shading logo te ontvangen, dient de deelnemer aan te kunnen tonen dat hij of zij in staat is:

- 1 De Shading techniek op latex simulatie te kunnen toepassen;
- 2 De Shading techniek op een live model te kunnen aanbrengen (behandeling op een live model).

Bovenstaande stappen worden aangetoond door het succesvol passeren van alle levels in de Craft Master applicatie. De gemiddelde tijd die nodig is voor het verkrijgen van dit certificaat, ligt tussen de 1 en 2 maanden. Dit staat gelijk aan ongeveer 80 uur oefenen (gemiddeld 8 uur per week). Wanneer minder wordt geoefend, kan dit traject langer duren.

Vooropleiding

Om deel te nemen aan de training is geen specifieke vooropleiding nodig. Deze training is uitermate geschikt voor PhiBrows studenten die een microblading opleiding volgen of deze recent hebben voltooid en hun cliënten naast de hairstroke techniek, ook de natuurlijk ogende shading look willen aanbieden. Tevens is het mogelijk voor deelnemers van andere instituten om deel te nemen.



Technische ondersteuning

De PhiAcademy zorgt voor een constante technische ondersteuning: via de Craft Master Applicatie, via het Facebook forum (PMU World Community) en ook via de officiële dermatoloog van PhiBrows dr. Vladimir Zec, aan wie de deelnemer vragen kunnen stellen bij specifieke huidaandoeningen en problemen.

UNLIMITED
DR. PHI SUPPORT
VIA **PHI APP**



Kosten

De kosten van de PhiBrows Shading Perfection Training zijn afhankelijk van de kit die deelnemers afnemen.

Er zijn 3 verschillende kits beschikbaar:

- **STARTER KIT** (zonder machine)
- **STANDARD KIT** (met Simplicity ARTIST machine)
- **PREMIUM KIT** (met Simplicity MASTER machine)

STARTER KIT

De Starter kit bestaat uit:

- 2x Phibrows Black SUPE Pigment 5ml
- 2x Phibrows Red SUPE Pigment 5ml
- 2x Phibrows Yellow SUPE Pigment 5ml
- 2x Drawing Pencil
- 1x PhiBlade Disposable Tool 18 U Ecc 0.18 (10pcs)
- 1x PhiContour Phi Thinner diluting Liquid 10ml
- 1x Phi Mixer
- 1x PhiMixer Stick (10pcs)
- 1x Self-adhesive pigment container (50pcs)
- 3x Practising Latex blank
- 1x Disposable Plastic Cartr. Revo 1P 0.3 (15pcs)




LIVE TRAINING

€ 1.400

ONLINE TRAINING

€ 1.100






PHIACADEMY

STANDARD KIT

De Standard kit bestaat uit:

- 2x Phibrows Black SUPE Pigment 5ml
- 2x Phibrows Red SUPE Pigment 5ml
- 2x Phibrows Yellow SUPE Pigment 5ml
- 2x Drawing Pencil
- 1x PhiBlade Disposable Tool 18 U Ecc 0.18 (10pcs)
- 1x PhiContour Phi Thinner diluting Liquid 10ml
- 1x Phi Mixer
- 1x PhiMixer Stick (10pcs)
- 1x Self-adhesive pigment container (50pcs)
- 3x Practising Latex blank
- 1x Disposable Plastic Cartr. Revo 1P 0.3 (15pcs)
- 1x Simplicity Artist Machine



LIVE TRAINING

ONLINE TRAINING


€ 1.900

€ 1.500

PREMIUM KIT

De Premium kit bestaat uit:

- 2x Phibrows Black SUPE Pigment 5ml
- 2x Phibrows Red SUPE Pigment 5ml
- 2x Phibrows Yellow SUPE Pigment 5ml
- 2x Drawing Pencil
- 1x PhiBlade Disposable Tool 18 U Ecc 0.18 (10pcs)
- 1x PhiContour Phi Thinner diluting Liquid 10ml
- 1x Phi Mixer
- 1x PhiMixer Stick (10pcs)
- 1x Self-adhesive pigment container (50pcs)
- 3x Practising Latex blank
- 1x Disposable Plastic Cartr. Revo 1P 0.3 (15pcs)
- 1x Simplicity Master Machine



LIVE TRAINING

ONLINE TRAINING

€ 2.300

€ 2.000



Modellen

Een onderdeel van de eendaagse live training is werk op modellen. Voor dit onderdeel, dient de deelnemer zelf voor een geschikt model te zorgen. De reden hiervoor is omdat een PhiBrows Shading behandeling vaak uit meerdere behandelingen bestaat. Als de deelnemer op een eigen model werkt, kan deze na 4 tot 6 weken opnieuw een tweede behandeling uitvoeren en meteen evalueren hoe resultaat van de eerste behandeling is geworden.

Algemene eisen model:

- Niet zwanger, of borstvoeding geven
- Volledig gezond
- Geen chronische huidziekten (bijvoorbeeld eczeem)
- Geen contactallergie
- Geen diabetes
- Geen gebruik retine crème (voor acne)
- Geen plastisch chirurgie in de afgelopen 3 maanden
- Geen fillers, botox in de afgelopen 4 weken

Lunch

Lunch is inbegrepen bij de workshop.

Aanmelding

Aanmelding voor de opleiding kan plaatsvinden door een email te sturen naar: info@n-academy.nl of via de volgende link: [AANMELDEN](#) of door het invullen van het aanmeldings-/ inschrijf formulier op onze website. Om deel te nemen aan de opleiding dient een aanbetaling van € 250 te worden voldaan. Door middel van de aanbetaling, reserveert de deelnemer een plek voor de opleiding.

Op al onze trainingen zijn de algemene voorwaarden van toepassing (www.n-academy.nl/avw). Bij de aanmelding voor een van onze trainingen gaat u akkoord met onze algemene voorwaarden.

