



Microneedling Training

Bedankt voor uw interesse in de Microneedling Training (opleiding)!

Wat is Microneedling?

Microneedling is een procedure waarbij door microcirculatie de natuurlijke processen van collageen productie en huidregeneratie worden gestimuleerd. De procedure kan zowel manueel (met de hand) als machinaal worden uitgevoerd. Door middel van micropuncties worden de prominente delen van de huid behandeld, waarbij gebruikt wordt gemaakt van een speciaal ontworpen en gepatenteerde serum, welke op het huidoppervlak wordt aangebracht en door de huid opgenomen.

Microneedling procedure is als zeer effectief gebleken bij de behandeling van onder andere onderstaande huidcondities en aandoeningen:

- Droge, valse huid
- Vette huid met grove poriën
- Rimpels
- Pigmentproblemen
- Littekens
- Striae
- Acne
- Zonbeschadigde huid
- Keratosis Pilaris
- Decolleté verstrakking
- Kaalheid
- Dunner wordend haar

Het resultaat van de behandeling is in veel gevallen al na 24 uur zichtbaar en duurt een aantal maanden. Bij herhaling van de behandeling kan de duur van het effect worden verlengd.


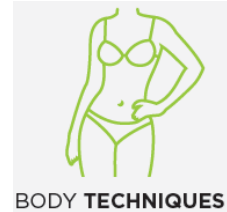


MICRONEEDLING

Training

De training heeft als doel de deelnemers kennis te laten maken met microcirculatie techniek en hoe deze toe te passen om collageen productie, huidregeneratie en haargroei te stimuleren. Tijdens de training zullen onder andere de volgende onderwerpen worden behandeld:

- Huidtheorie (structuur en specifieke kenmerken van de huid)
- Identificeren van de verschillende huidtypes
- Herkennen van huidaandoeningen
- Hygiëne en steriliteit
- Te verwachten resultaten
- Gebruik van producten
- Gebruik van materieel
- Nazorg na een behandeling
- Maken van foto's



Craft Master

Naast de 1-daagse live training, krijgen de deelnemers 3 maanden begeleiding via de Craft Master Applicatie en toegang tot de Microneedling Online Course. De App is het online leer en werkboek (met theorie, foto en videomateriaal).

3 MONTHS
CRAFT MASTER SUPPORT

De App bestaat tevens levels (opdrachten), die gepasseerd dienen te worden, om de training te voltooien. Via de app kunnen de deelnemers foto's uploaden van de gemaakte opdrachten, waarop door de master gepersonaliseerd feedback wordt gegeven (1 op 1). Zodra een level is gepasseerd, gaat de deelnemer naar een volgend level. Op deze manier ontwikkelt de deelnemer stap voor stap zijn of haar Microneedling skills. Als alle levels succesvol zijn gepasseerd, behaal de deelnemer het officiële "Microneedling Technician Certificate".

**CRAFT
MASTER**

Voor meer informatie en werking van de Craft Master Applicatie, zie: [CRAFT MASTER](#)



MICRONEEDLING

Programma

De Microneedling Training start met een 1-daagse live workshop. De live workshop bestaat uit een theoriegedeelte (ochtend) en een praktijk gedeelte (middag). Het programma van de 1-daagse live workshop ziet er als volgt uit:

Ochtend:

- Theorie (huid, hygiëne, craft master, voor en nadelen, belangrijke aspecten tijdens de behandeling etc.)
- Videomateriaal

Middag:

- Werk op eigen live modellen (onder begeleiding).
- Q&A (vraag en antwoord)

Certificaat

Aan het eind van de live workshop, ontvangen alle deelnemers een officieel certificaat van succesvolle deelname. Om een gecertificeerd Microneedling Technician te worden en op de PhiAcademy wereldkaart van Technicians te worden opgenomen, dient de deelnemer aan te kunnen tonen dat hij of zij in staat is:

1. De juiste behandeling te kiezen
2. Kennis aan te tonen over de huid, producten en behandelingen
3. Theoretisch examen te passeren
4. Werk op een live model uit te voeren

Bovenstaande stappen worden aangetoond door het succesvol passeren van de alle levels in de Craft Master Applicatie. De gemiddelde tijd die nodig is voor het verkrijgen van dit certificaat, ligt tussen de 1 en 2 maanden. Dit staat gelijk aan ongeveer 80 uur oefenen (gemiddeld 10 uur per week). Wanneer minder wordt geoefend, kan dit traject langer duren.



MICRONEEDLING

Vooropleiding

Om deel te nemen aan de Microneedling Training is geen speciale vooropleiding vereist. Er gelden geen toelatingseisen.

Technische ondersteuning

De PhiAcademy zorgt voor een constante technische ondersteuning: via de Craft Master Applicatie, via het Facebook forum (PMU World Community) en ook via de officiële dermatoloog van PhiBrows dr. Vladimir Zec, aan wie de deelnemer vragen kunnen stellen bij specifieke huidaandoeningen en problemen. De Academy biedt mogelijkheden om door te groeien tot Senior Technician- en Master Technician

UNLIMITED
DR. PHI SUPPORT
VIA **PHI APP**



Kosten

De kosten van de Microneedling Training zijn afhankelijk van de Microneedling Kit die deelnemers afnemen. Er zijn 3 verschillende kits beschikbaar:

- **STARTER KIT** (zonder machine)
- **STANDARD KIT** (met Simplicity ARTIST machine)
- **PREMIUM KIT** (met Simplicity MASTER machine)

MICRONEEDLING STARTER KIT		STARTER KIT	
CONTENTS:	pcs	PRIJS	
- Tango 5/1	2	LIVE TRAINING	ONLINE TRAINING
- Jive 5/1	1	€ 1.200	€ 1.000
- Body needling gel t5/1	1	GRATIS BONUS LESSEN:	
- Scars needling gel 5/1	1	 	
- Spots needling gel 5/1	1	SKIN EXPERT HYGIENE	
PhiLings After Treatment Mask	20		
Ultimate Skin Coctails 5/1	10		
PhiWipes Asept	20		
PhiWipes Makeup Remover	20		
Universal Holder	1		
Round 5 sterile needles	20		
Round 3 Sterile needles	20		
Microneedling After Care 50 ml	5		
Microneedling Hair Growth Serum	5		

THIS KIT DOES NOT INCLUDE THE MACHINE

MICRONEEDLING

MICRONEEDLING STANDARD KIT

CONTENTS:	pcs
- Tango 5/1	2
- Jive 5/1	1
- Body needling gel 5/1	1
- Scars needling gel 5/1	1
- Spots needling gel 5/1	1
PhiLings After Treatment Mask	20
Ultimate Skin Coctails 5/1	10
PhiWipes Asept	20
PhiWipes Makeup Remover	20
Universal Holder	1
Round 5 sterile needles	20
Round 3 Sterile needles	20
Microneedling After Care 50 ml	5
Microneedling Hiar Growth Serum	5
Catridges Revo Tri-M (2.00) 10/1	2
Simplicity ARTIST machine	1



STANDARD KIT

PRIJS

LIVE TRAINING

ONLINE TRAINING

€ 1.900

€ 1.700

GRATIS BONUS LESSEN:



MICRONEEDLING PREMIUM KIT

CONTENTS:	pcs
- Tango 5/1	2
- Jive 5/1	1
- Body needling gel t5/1	1
- Scars needling gel 5/1	1
- Spots needling gel 5/1	1
PhiLings After Treatment Mask	20
Ultimate Skin Coctails 5/1	10
PhiWipes Asept	20
PhiWipes Make Up Remover	20
Universal Holder	1
Round 5 sterile needles	20
Round 3 Sterile needles	20
Microneedling After Care 50 ml	5
Microneedling Hiar Growth Serum	5
Catridges Revo Tri-M (2.00) 10/1	2
Simplicity MASTER machine	1



PREMIUM KIT

PRIJS


LIVE TRAINING

ONLINE TRAINING

€ 2.300

€ 2.100

GRATIS BONUS LESSEN:



Modellen

Een onderdeel van de eendaagse live training is werk op modellen. Voor dit onderdeel, dient de deelnemer zelf voor een geschikt model te zorgen. De reden hiervoor is omdat een Microneedling behandeling vaak uit meerdere behandelingen bestaat. Als de deelnemer op een eigen model werkt, kan deze na 2 tot 3 weken opnieuw een tweede behandeling uitvoeren en meteen evalueren hoe resultaat van de eerste behandeling is geworden.



MICRONEEDLING

Algemene eisen model:

- Niet zwanger, of borstvoeding geven
- Volledig gezond
- Geen chronische huidziekten (bijvoorbeeld eczeem)
- Geen contactallergie
- Geen diabetes
- Geen gebruik retine crème (voor acne)
- Geen plastisch chirurgie in de afgelopen 3 maanden
- Geen fillers, botox in de afgelopen 4 weken

Lunch

Lunch is inbegrepen bij de workshop.

Aanmelding

Aanmelding voor de opleiding kan plaatsvinden door een email te sturen naar: info@n-academy.nl of door het invullen van het aanmeldings-/ inschrijf formulier op onze website. Om deel te nemen aan de opleiding dient een aanbetaling van € 500 te worden voldaan. Door middel van de aanbetaling, reserveert de deelnemer een plek voor de opleiding.

Op alle trainingen van N-Academy zijn de algemene voorwaarden van toepassing (www.n-academy.nl/aww).

Bij de aanmelding voor een van onze trainingen gaat u akkoord met onze algemene voorwaarden.

